

# Resultat av undersökning

—

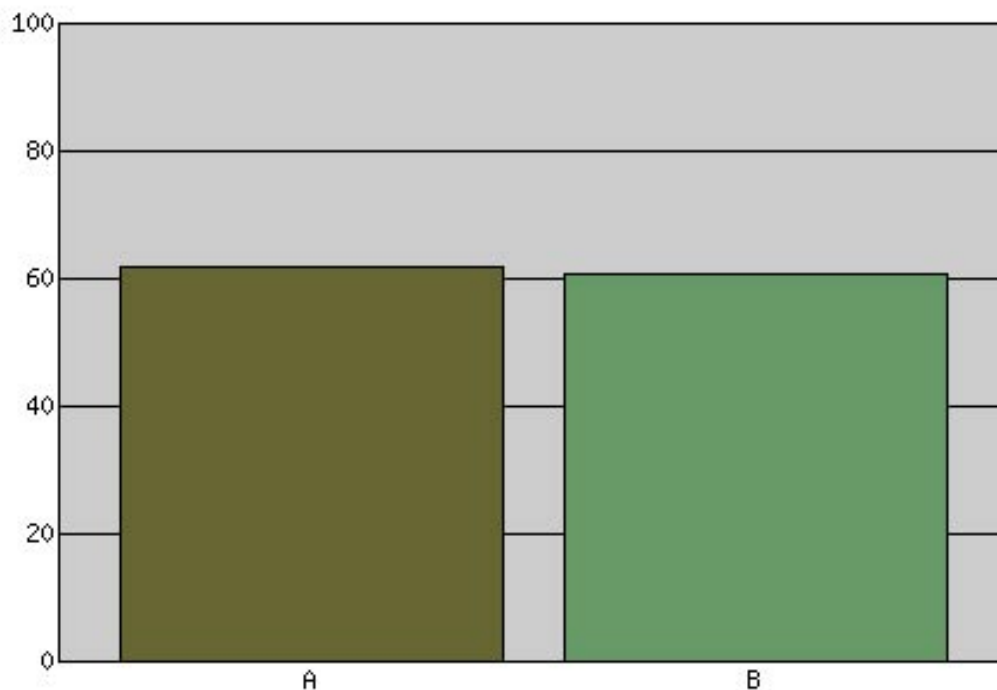
## Barnkläder & Smak

Vi vill tacka alla som var med och medverkade i undersökningen. Vi fick totalt 123 svar. Vi är jättenöjda.  
Tack

### 1. Var bor du?

A – Storstad (Gbg, Malmö, Sthlm): 62st/50,4%

B – Ej storstad: 61st/49,6%



### 2. Hur gammal är du?

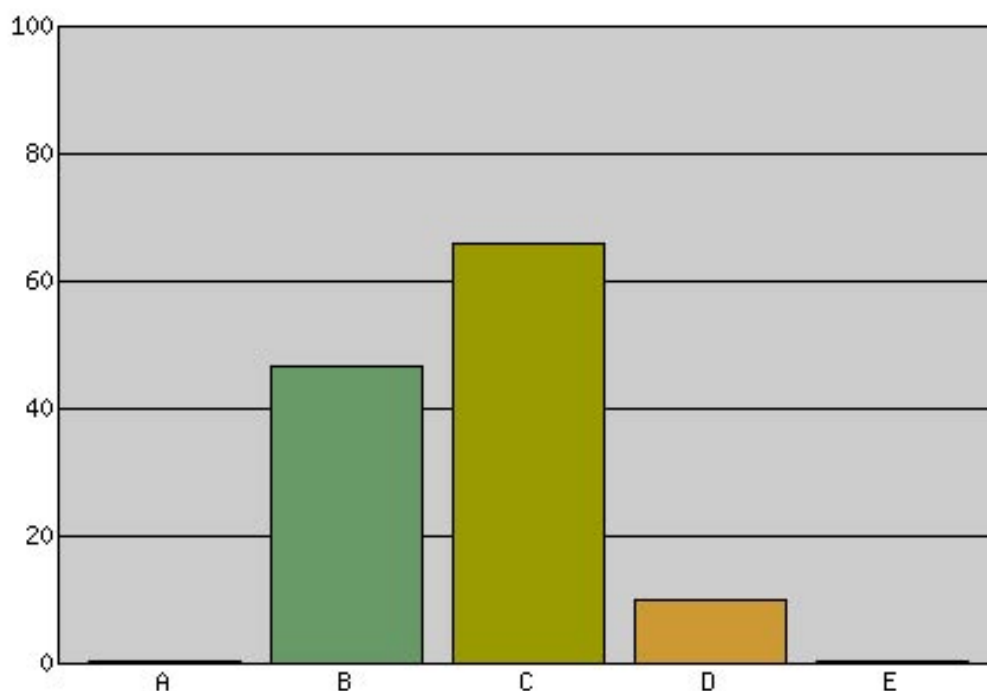
A – Under 20 år: 0st/0%

B – 21-30 år: 47st/38,2%

C – 31-40 år: 66st/53,7%

D – 41-50 år: 10st/8,1%

E – Över 50 år: 0st/0%



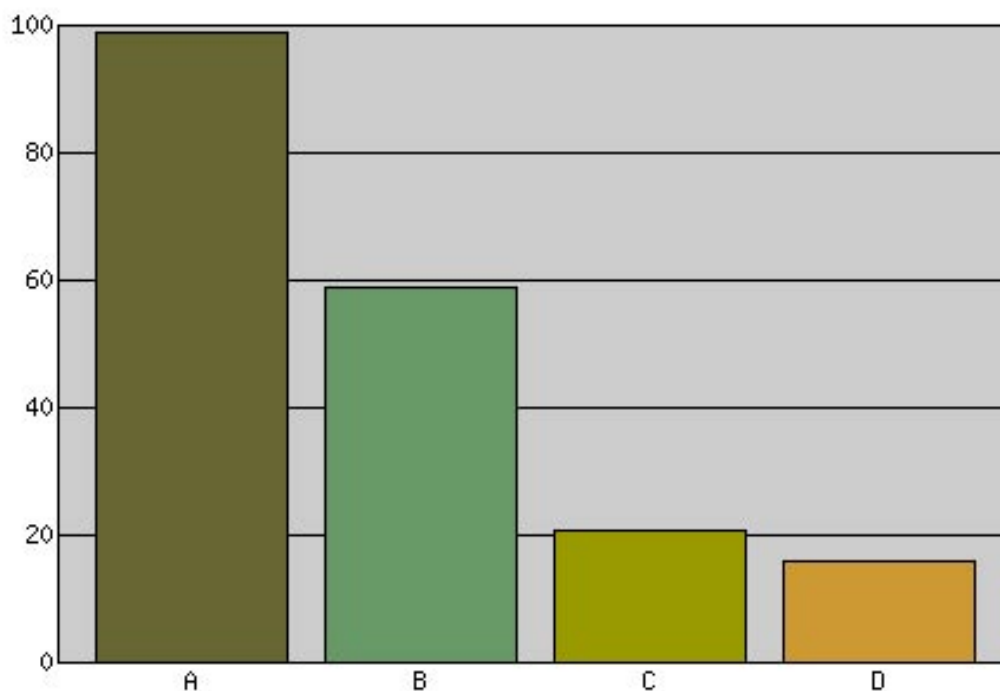
3. Vilken ålder har ditt/dina barn?

A – 0-2 år: 99st/80,5%

B – 3-5 år: 59st/48%

C – 6-8 år: 21st/17,1%

D – 9-12 år: 16st/13%



4. Om du får välja - var vill du helst att ditt/dina barns kläder skall tillverkas?

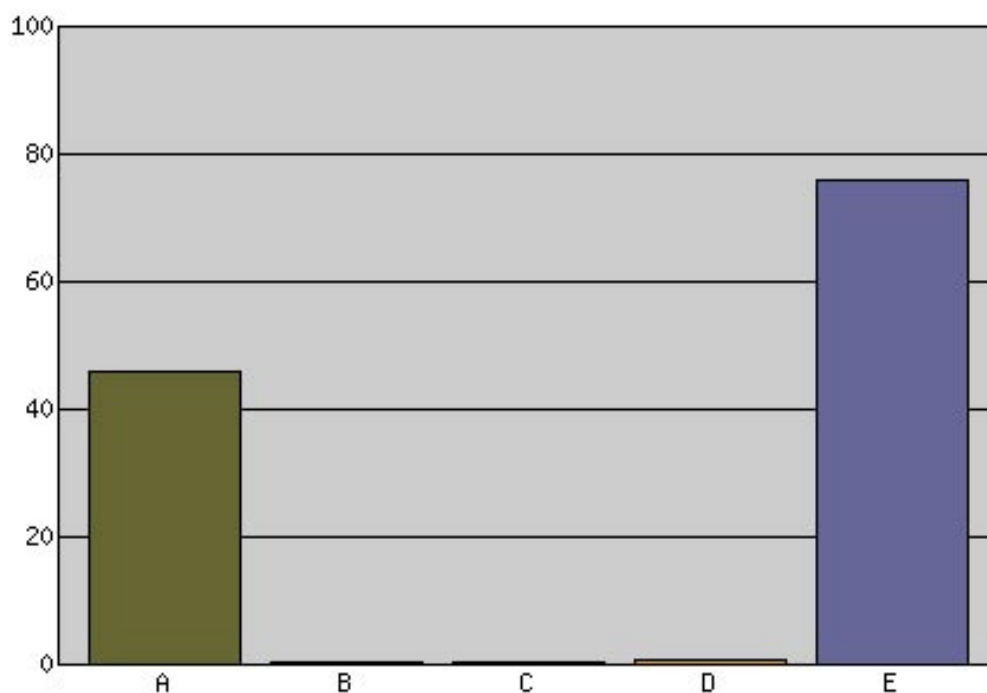
A – Europa: 46st/37,4%

B – Asien: 0st/0%

C – Fjärran Östern: 0st/0%

D – USA: 1st/0,8%

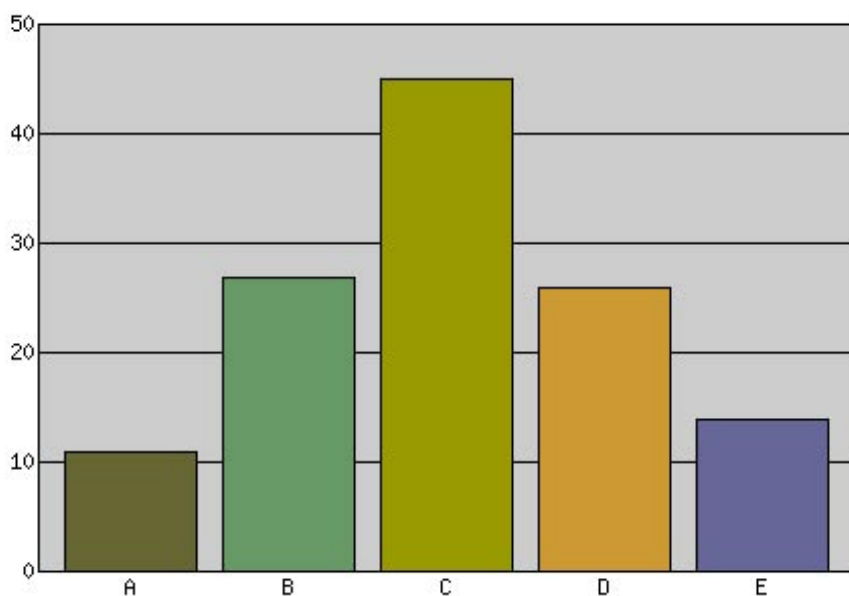
E – Spelar ingen roll: 76st/61,8%



5. Hur attraktiva tycker du dessa kläder är?



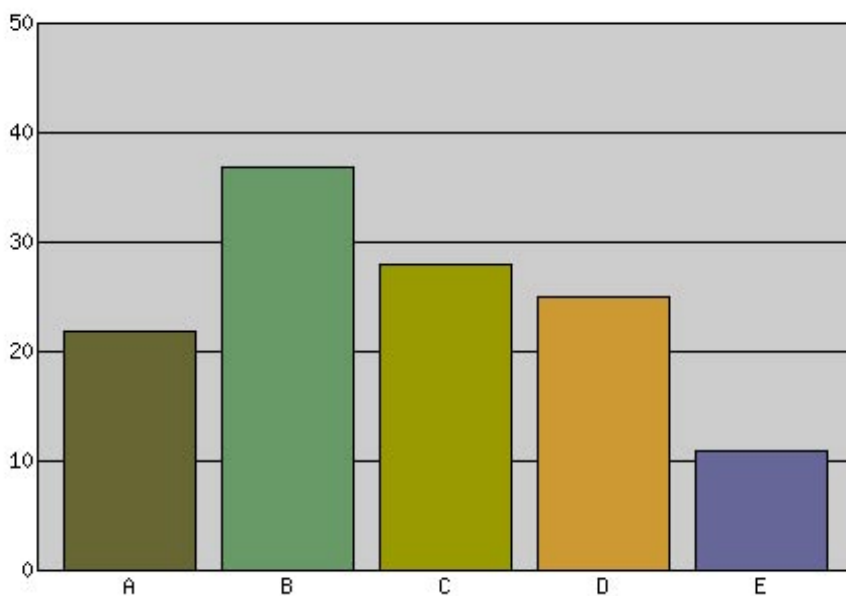
- A – Kanonsnygga! Jag klär gärna mina barn i detta: 11st/8,9%
- B – Rätt snygga, faktiskt: 27st/8,9%
- C – De är väl ok: 45st/36,6%
- D – Inget vidare: 26st/21,1%
- E – Nej tack: 14st/11,4%



6. Hur attraktiva tycker du dessa kläder är?



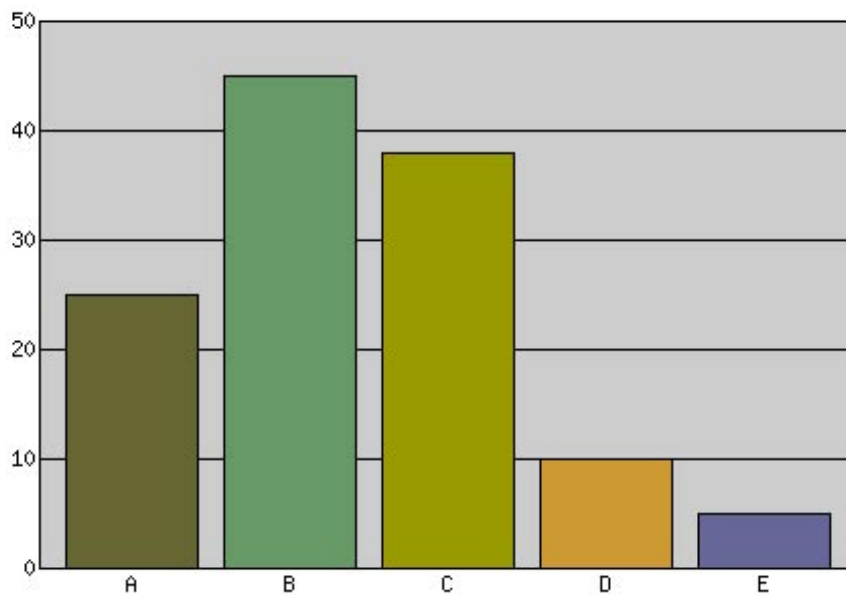
- A – Kanonsnygga! Jag klär gärna mina barn i detta: 22st/17,9%
- B – Rätt snygga, faktiskt: 37st/30,1%
- C – De är väl ok: 28st/22,8%
- D – Inget vidare: 25st/20,3%
- E – Nej tack: 11st/8,9%



7. Hur attraktiva tycker du dessa kläder är?



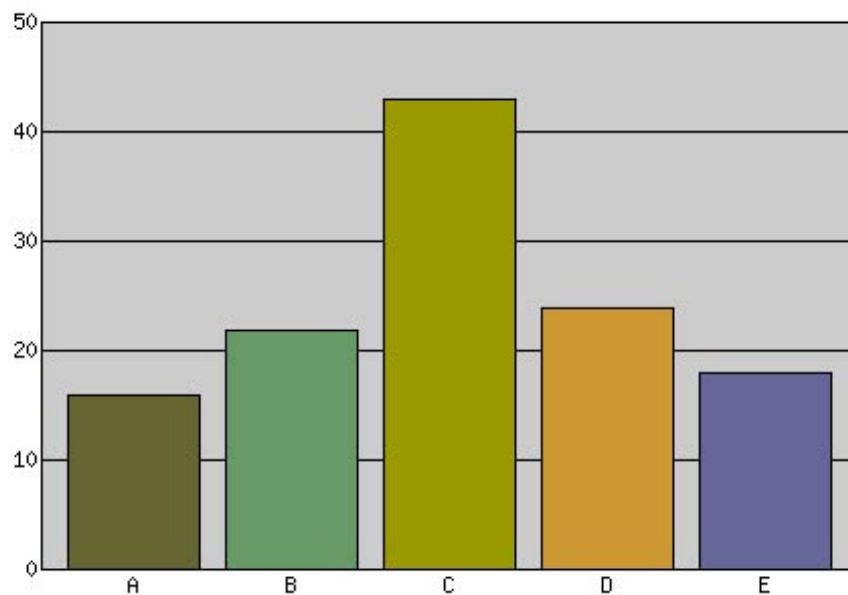
- A – Kanonsnygga! Jag klär gärna mina barn i detta: 25st/20,3%  
B – Rätt snygga, faktiskt: 45st/36,6%  
C – De är väl ok: 38st/30,9%  
D – Inget vidare: 10st/8,1%  
E – Nej tack: 5st/4,1%



8. Hur attraktiva tycker du dessa kläder är?



- A – Kanonsnygga! Jag klär gärna mina barn i detta: 16st/13%  
B – Rätt snygga, faktiskt: 22st/17,9%  
C – De är väl ok: 43st/35%  
D – Inget vidare: 24st/19,5%  
E – Nej tack: 18st/14,6%

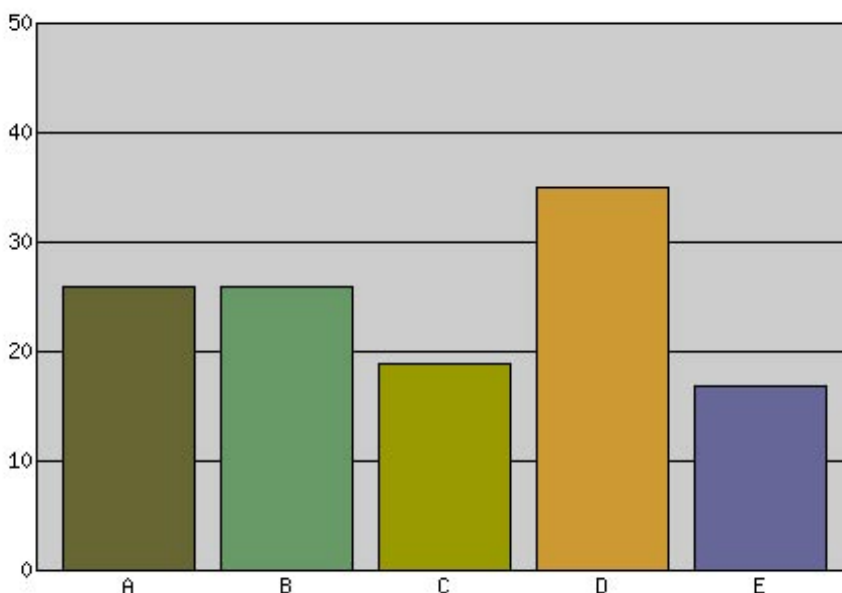




9. Hur attraktiva tycker du dessa kläder är?



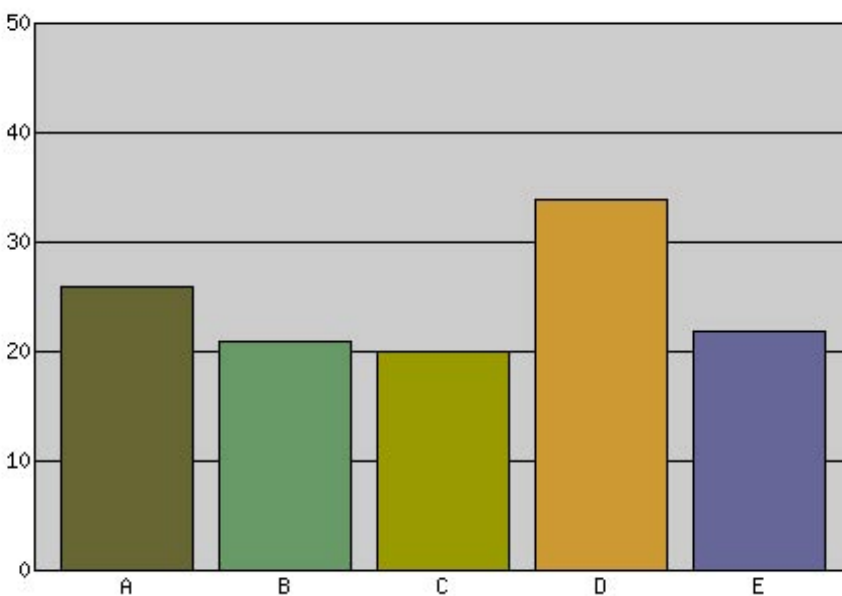
- A – Kanonsnygga! Jag klär gärna mina barn i detta: 26st/21,1%
- B – Rätt snygga, faktiskt: 26st/21,6%
- C – De är väl ok: 19st/15,4%
- D – Inget vidare: 35st/28,5%
- E – Nej tack: 17st/13,8%



10. Hur attraktiva tycker du dessa kläder är?



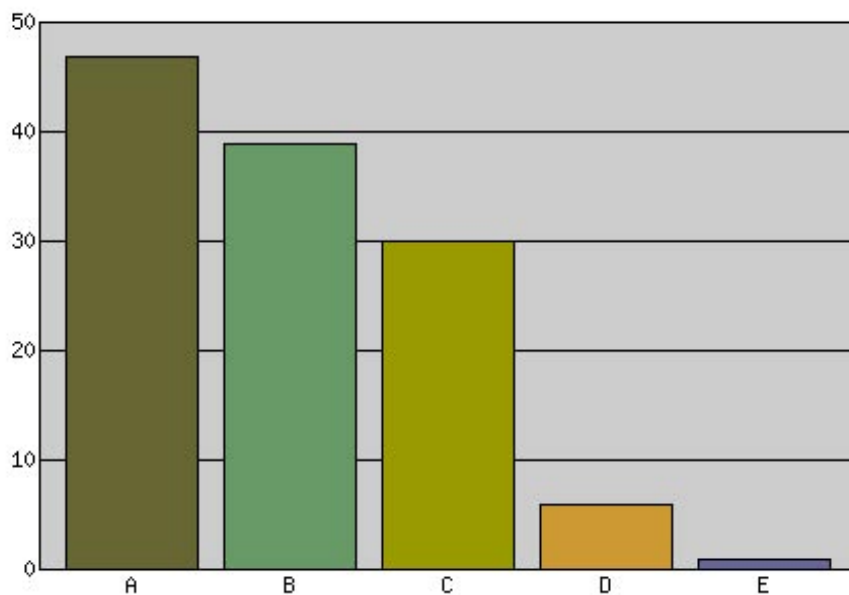
- A – Kanonsnygga! Jag klär gärna mina barn i detta: 26st/21,1%
- B – Rätt snygga, faktiskt: 21st/17,1%
- C – De är väl ok: 20st/16,3%
- D – Inget vidare: 34st/27,6%
- E – Nej tack: 22st/17,9%



11. Hur attraktiva tycker du dessa kläder är?



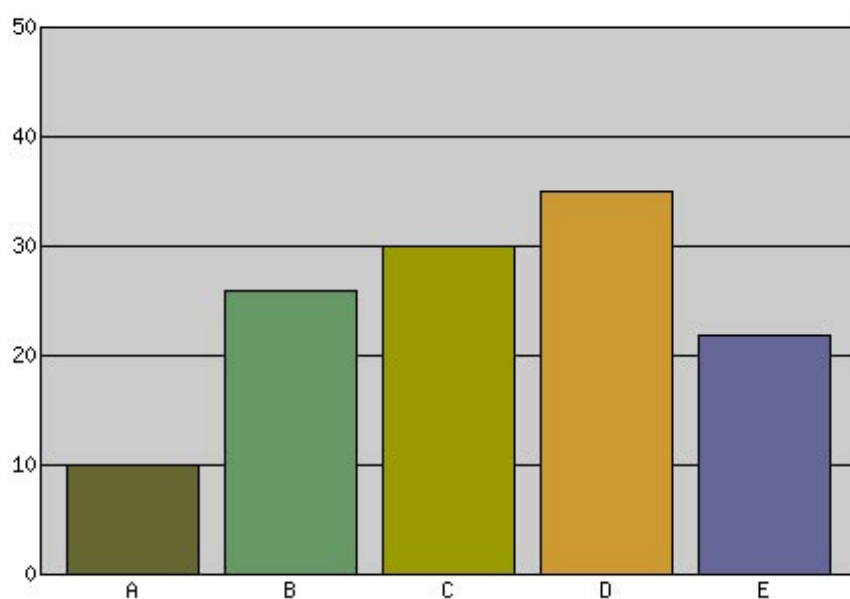
- A – Kanonsnygga! Jag klär gärna mina barn i detta: 47st/38,2%
- B – Rätt snygga, faktiskt: 39st/31,7%
- C – De är väl ok: 30st/24,4%
- D – Inget vidare: 6st/4,9%
- E – Nej tack: 1st/0,8%



12. Hur attraktiva tycker du dessa kläder är?



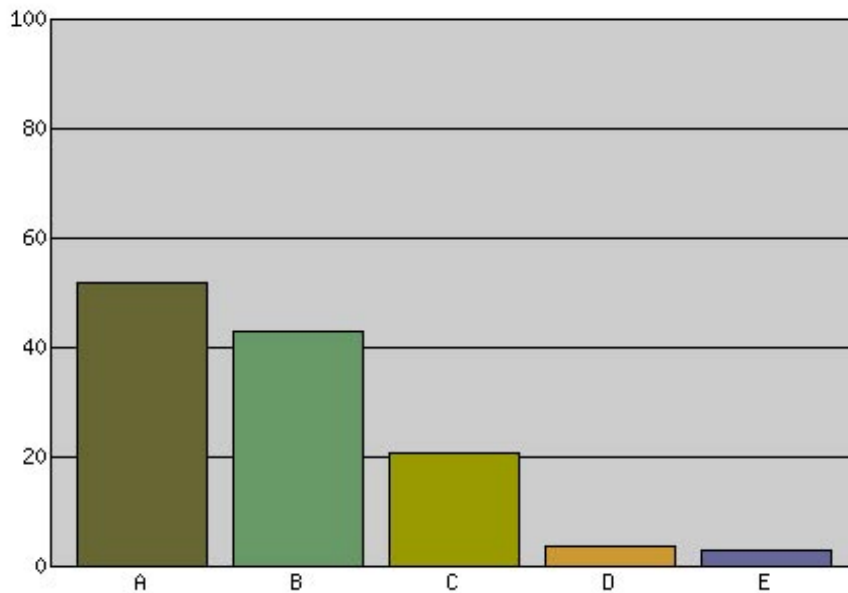
- A – Kanonsnygga! Jag klär gärna mina barn i detta: 10st/8,1%
- B – Rätt snygga, faktiskt: 26st/21,1%
- C – De är väl ok: 30st/24,4%
- D – Inget vidare: 35st/28,5%
- E – Nej tack: 22st/17,9%



13. Hur attraktiva tycker du dessa kläder är?



- A – Kanonsnygga! Jag klär gärna mina barn i detta: 52st/42,3%  
B – Rätt snygga, faktiskt: 43st/35%  
C – De är väl ok: 21st/17,1%  
D – Inget vidare: 4st/3,3%  
E – Nej tack: 3st/2,4%

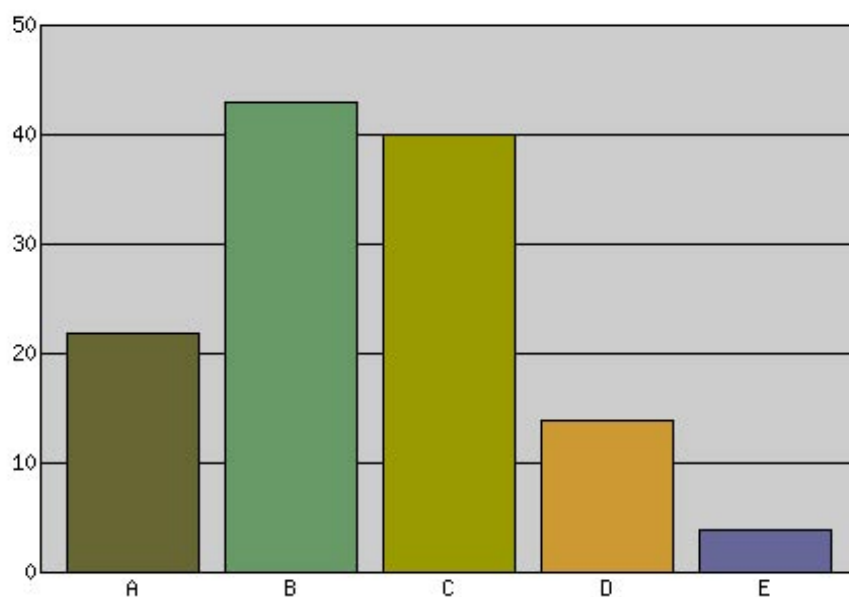




14. Hur attraktiva tycker du dessa kläder är?



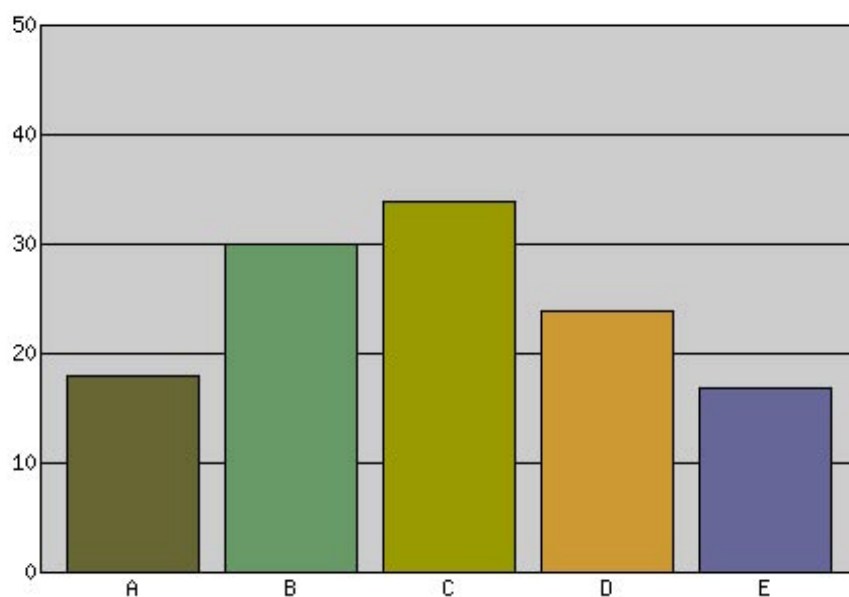
- A – Kanonsnygga! Jag klär gärna mina barn i detta: 22st/17,9%
- B – Rätt snygga, faktiskt: 43st/35%
- C – De är väl ok: 40st/32,5%
- D – Inget vidare: 14st/11,4%
- E – Nej tack: 4st/3,3%



15. Hur attraktiva tycker du dessa kläder är?



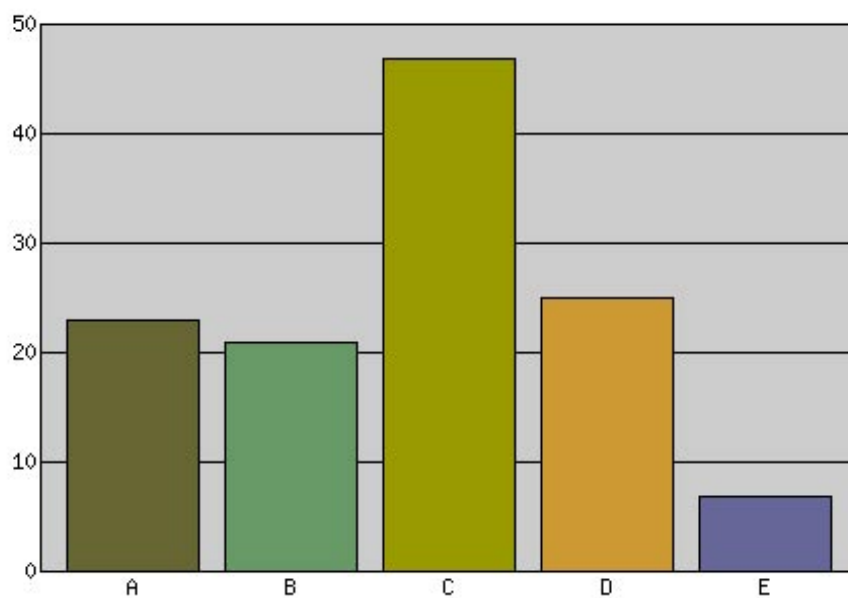
- A – Kanonsnygga! Jag klär gärna mina barn i detta: 18st/14,6%
- B – Rätt snygga, faktiskt: 30st/24,4%
- C – De är väl ok: 34st/27,6%
- D – Inget vidare: 24st/19,5%
- E – Nej tack: 17st/13,8%



16. Hur attraktiva tycker du dessa kläder är?



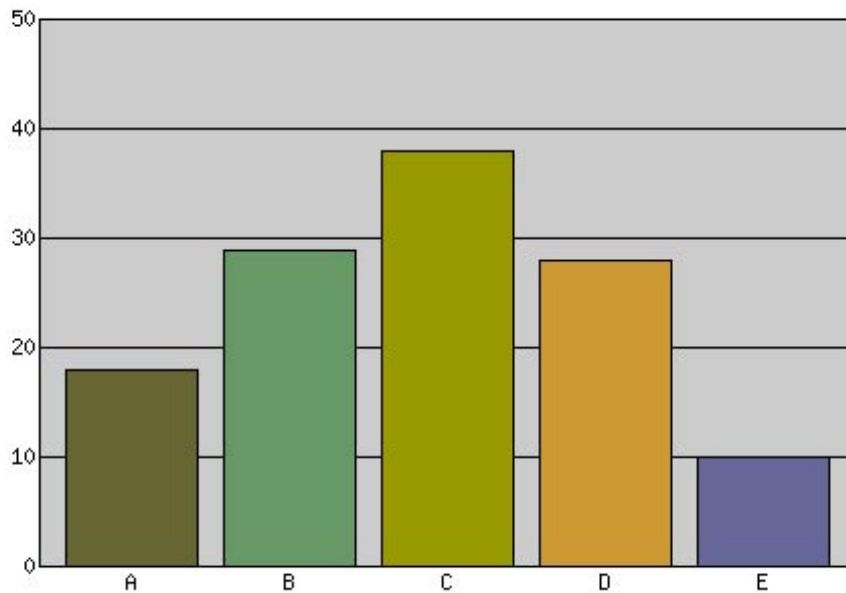
- A – Kanonsnygga! Jag klär gärna mina barn i detta: 23st/18,7%
- B – Rätt snygga, faktiskt: 21st/17,1%
- C – De är väl ok: 47st/38,2%
- D – Inget vidare: 25st/20,3%
- E – Nej tack: 7st/5,7%



17. Hur attraktiva tycker du dessa kläder är?



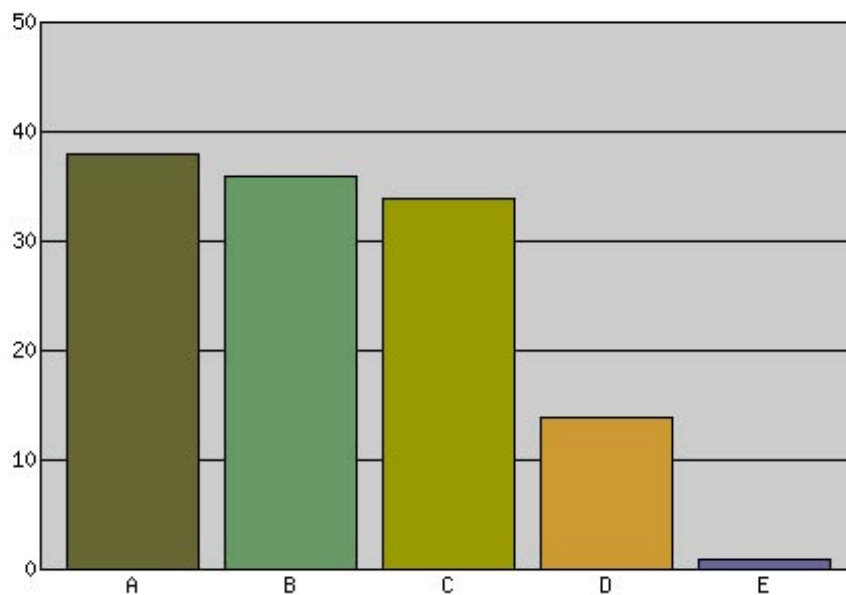
- A – Kanonsnygga! Jag klär gärna mina barn i detta: 18st/14,6%
- B – Rätt snygga, faktiskt: 29st/23,6%
- C – De är väl ok: 38st/30,9%
- D – Inget vidare: 28st/22,8%
- E – Nej tack: 10st/8,1%



18. Hur attraktiva tycker du dessa kläder är?



- A – Kanonsnygga! Jag klär gärna mina barn i detta: 38st/30,9%  
B – Rätt snygga, faktiskt: 36st/29,3%  
C – De är väl ok: 34st/27,6%  
D – Inget vidare: 14st/11,4%  
E – Nej tack: 1st/0,8%

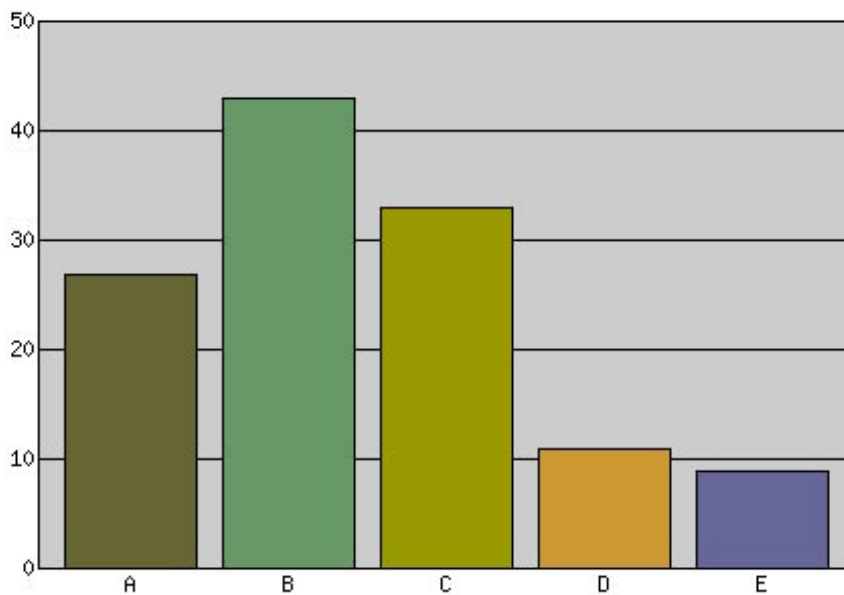




19. Hur attraktiva tycker du dessa kläder är?



- A – Kanonsnygga! Jag klär gärna mina barn i detta: 27st/22%
- B – Rätt snygga, faktiskt: 43st/35%
- C – De är väl ok: 33st/26,8%
- D – Inget vidare: 11st/8,9%
- E – Nej tack: 9st/7,3%

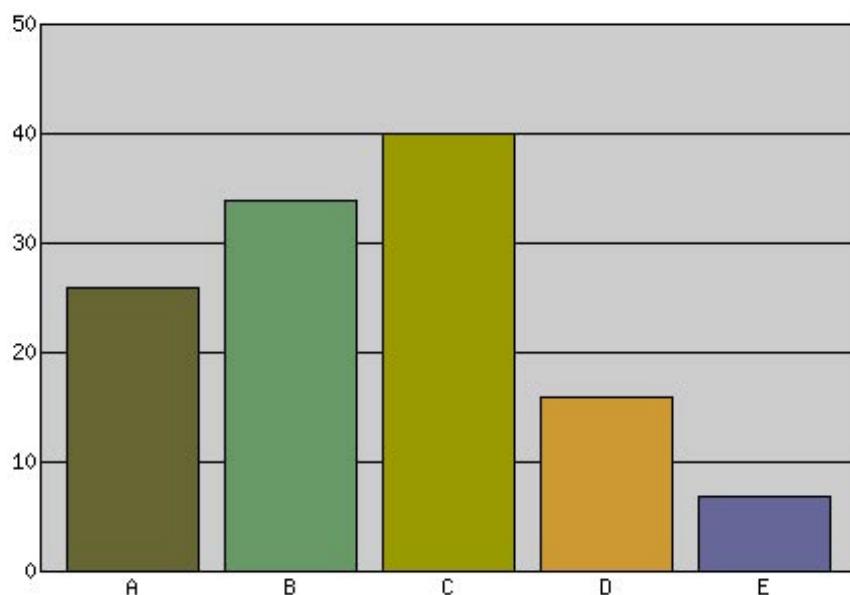




20. Hur attraktiva tycker du dessa kläder är?



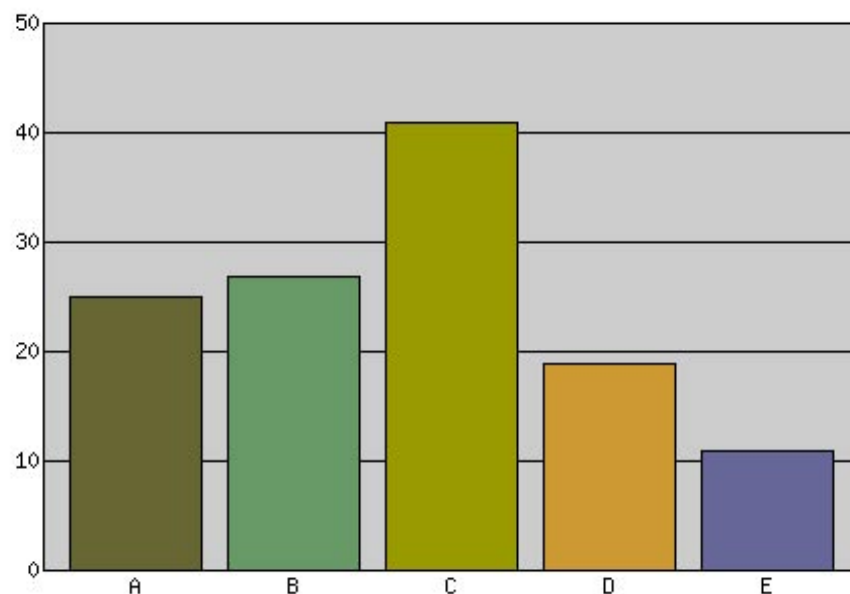
- A – Kanonsnygga! Jag klär gärna mina barn i detta: 26st/21,1%
- B – Rätt snygga, faktiskt: 34st/27,6%
- C – De är väl ok: 40st/32,5%
- D – Inget vidare: 16st/13,0%
- E – Nej tack: 7st/5,7%



21. Hur attraktiva tycker du dessa kläder är?



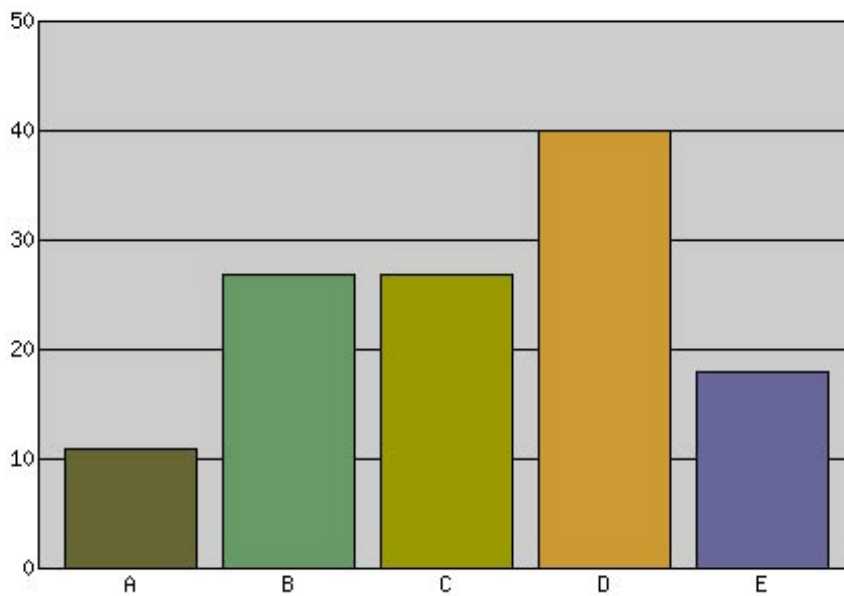
- A – Kanonsnygga! Jag klär gärna mina barn i detta: 10st/8,1%
- B – Rätt snygga, faktiskt: 26st/21,1%
- C – De är väl ok: 30st/24,4%
- D – Inget vidare: 35st/28,5%
- E – Nej tack: 22st/17,9%



22. Hur attraktiva tycker du dessa kläder är?



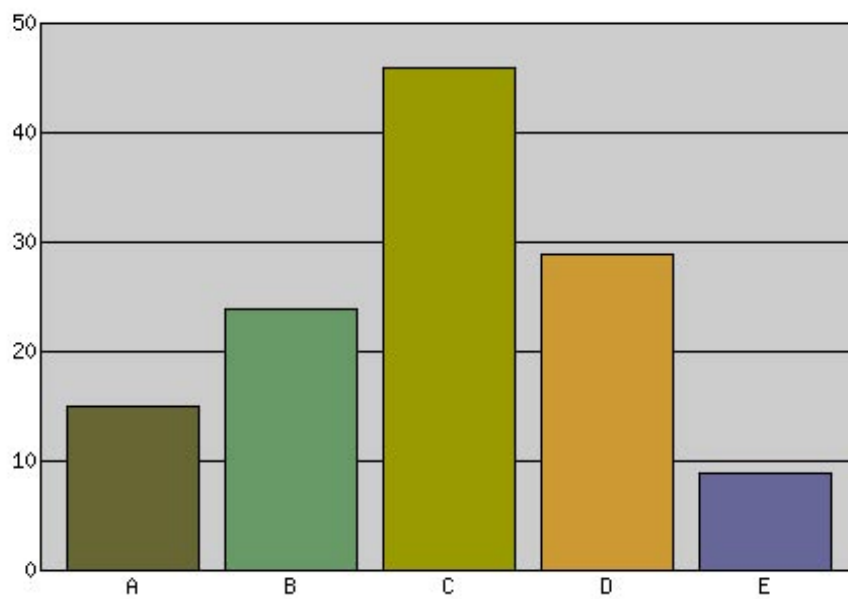
- A – Kanonsnygga! Jag klär gärna mina barn i detta: 11st/8,9%
- B – Rätt snygga, faktiskt: 27st/22%
- C – De är väl ok: 27st/22%
- D – Inget vidare: 40st/32,5%
- E – Nej tack: 18st/14,6%



23. Hur attraktiva tycker du dessa kläder är?



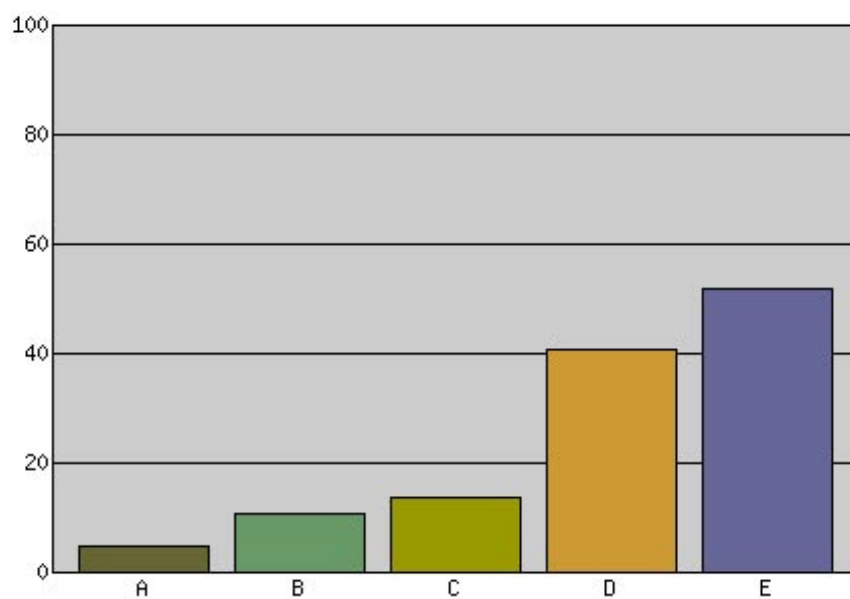
- A – Kanonsnygga! Jag klär gärna mina barn i detta: 15st/12,2%  
B – Rätt snygga, faktiskt: 24st/19,5%  
C – De är väl ok: 46st/37,4%  
D – Inget vidare: 29st/23,6%  
E – Nej tack: 9st/7,3%



24. Hur attraktiva tycker du dessa kläder är?



- A – Kanonsnygga! Jag klär gärna mina barn i detta: 5st/4,1%
- B – Rätt snygga, faktiskt: 11st/8,9%
- C – De är väl ok: 14st/11,4%
- D – Inget vidare: 41st/33,3%
- E – Nej tack: 52st/42,3%

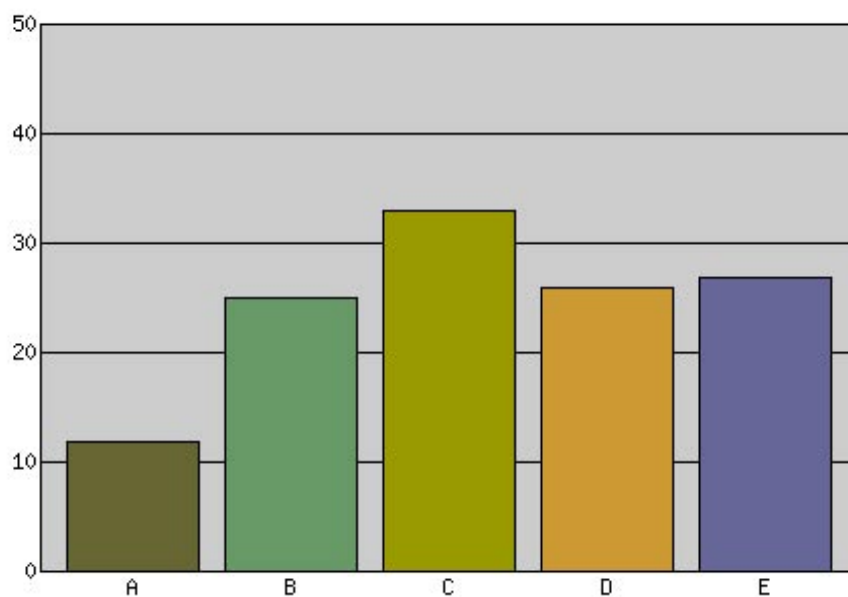




25. Hur attraktiva tycker du dessa kläder är?



- A – Kanonsnygga! Jag klär gärna mina barn i detta: 12st/9,8%
- B – Rätt snygga, faktiskt: 25st/20,3%
- C – De är väl ok: 33st/26,8%
- D – Inget vidare: 26st/21,1%
- E – Nej tack: 27st/22%

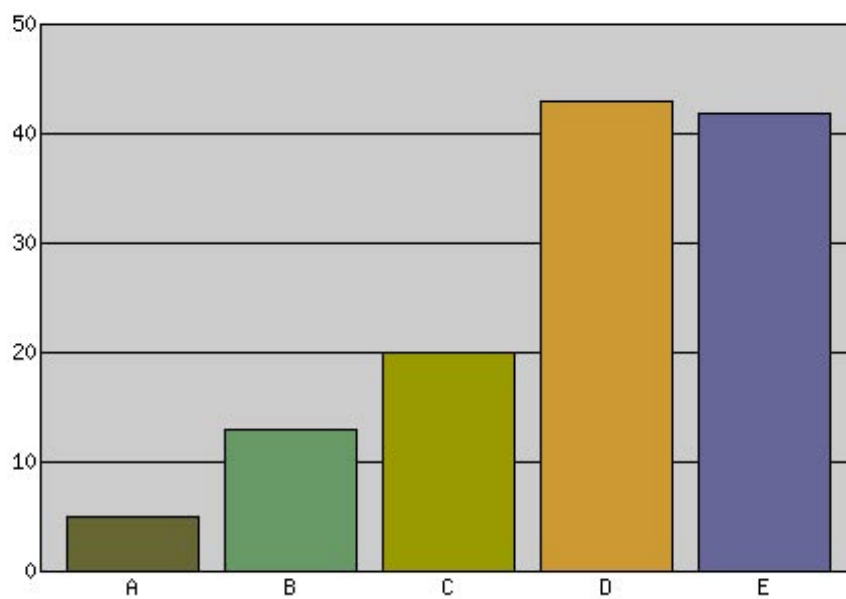




26. Hur attraktiva tycker du dessa kläder är?



- A – Kanonsnygga! Jag klär gärna mina barn i detta: 5st/4,1%  
B – Rätt snygga, faktiskt: 13st/10,6%  
C – De är väl ok: 20st/16,3%  
D – Inget vidare: 43st/35%  
E – Nej tack: 42st/34,1%



27. Hur attraktiva tycker du dessa kläder är?



- A – Kanonsnygga! Jag klär gärna mina barn i detta: 11st/8,9%
- B – Rätt snygga, faktiskt: 19st/15,4%
- C – De är väl ok: 38st/30,9%
- D – Inget vidare: 33st/26,8%
- E – Nej tack: 22st/17,9%

